

Sabre Customer VPN (SCVPN)

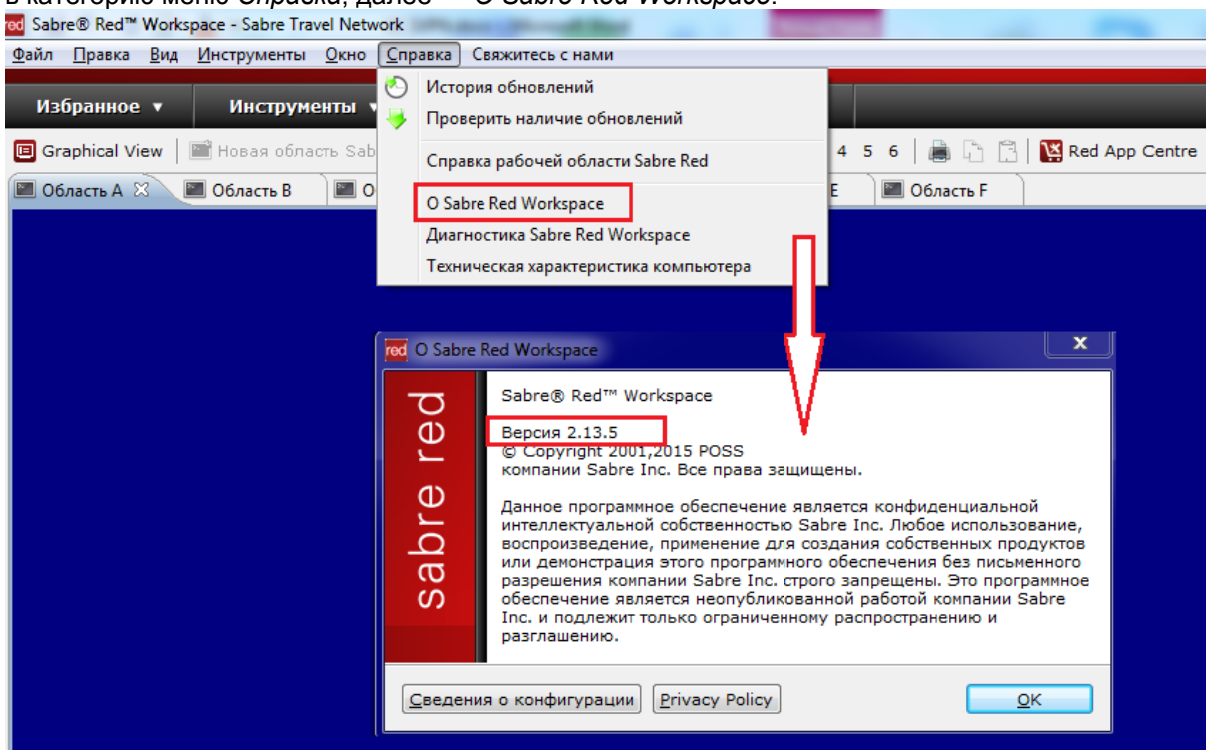
Уважаемые пользователи *Sabre Red Workspace*!

Обращаем Ваше внимание на то, что с 25 января 2016 года будет производиться переход на новую технологию доступа к *Sabre* — **Sabre Customer VPN (SCVPN)**. Данное решение заменяет собой использованную ранее технологию — *SSL VPN (SVPN)*.

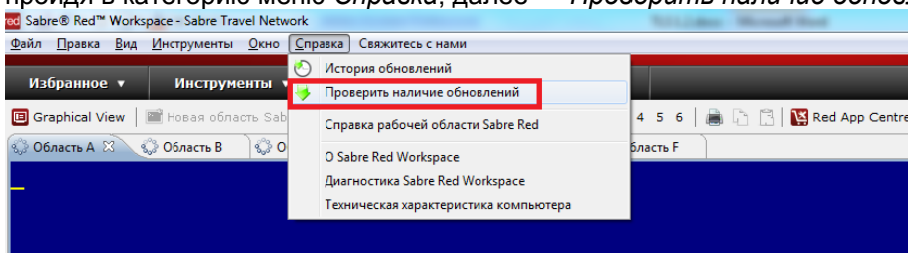
Во избежание нарушений в работе, до 25 января 2015, пользователи *Sabre* должны убедиться, что:

1. На рабочих станциях **установлена операционная система Windows 7 и выше**. Пользователям Windows XP, Windows Vista в дальнейшем будут недоступны функции *Sabre Red Workspace*, которые используют браузер для отображения информации. В частности будут недоступны графическая карта мест, *Agency eServices*, *Format Finder*, *Sabre Red App Centre* и другие.
2. **Используется *Sabre Red Workspace* версии не ниже 2.14.1**.

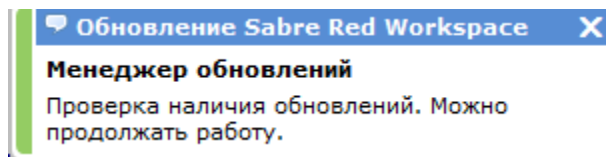
Для проверки текущей версии агенту необходимо запустить рабочее пространство, пройти в категорию меню *Справка*, далее — *О Sabre Red Workspace*:



Если установлена версия ниже 2.14.1, то необходимо проверить наличие обновлений, пройдя в категорию меню *Справка*, далее — *Проверить наличие обновлений*.



Система запустит работу менеджера обновления:



и проведет обновление версии автоматически, после чего потребуются перезагрузка *Sabre Red Workspace*.

Если система не смогла автоматически обновить версию Sabre Red Workspace до 2.14.1, то Вам необходимо удалить текущую версию и установить обновленную версию Sabre Red Workspace. [Инструкция для корректного удаления Sabre Red Workspace](#), а также дистрибутив [Sabre Red Workspace 2.14.1](#) доступны для загрузки на сайте [airts.ru](#).

3. Используется приложение *Sabre Java Printing Module (SJPM)* версии не ниже 1.7.22 для печати купонов и получения обменных файлов.

- В случае использования *Sabre Java Printing Module* версии до 1.7.22 необходимо установить обновленную версию приложения, при этом удаления текущей версии не требуется. Дистрибутив [SJPM](#) доступен для загрузки на сайте [airts.ru](#).
- В случае использования любой версии *Sabre Printing Module (SPM)* необходимо удалить это приложение и установить *Sabre Java Printing Module* версии 1.7.22. Дистрибутив [SJPM](#) и [инструкция по установке и настройке SJPM](#) доступны для загрузки на сайте [airts.ru](#).

На тех компьютерах, где не установлен *Sabre Red Workspace*, после установки *Sabre Java Printing Module* для начала работы необходимо сохранить и запустить утилиту для соединения с Sabre — [Sabre Customer VPN](#). Обратите внимание, что в таком случае SCVPN необходимо запускать каждый раз для работы *SJPM*.

4. Удостоверьтесь, что порт 443 открыт для ресурса scvpn.havail.sabre.com.

В случае возникновения дополнительных вопросов, пожалуйста, свяжитесь с техническим специалистом Sabre курирующим Ваше агентство.