

Sabre[®]

Sabre Central

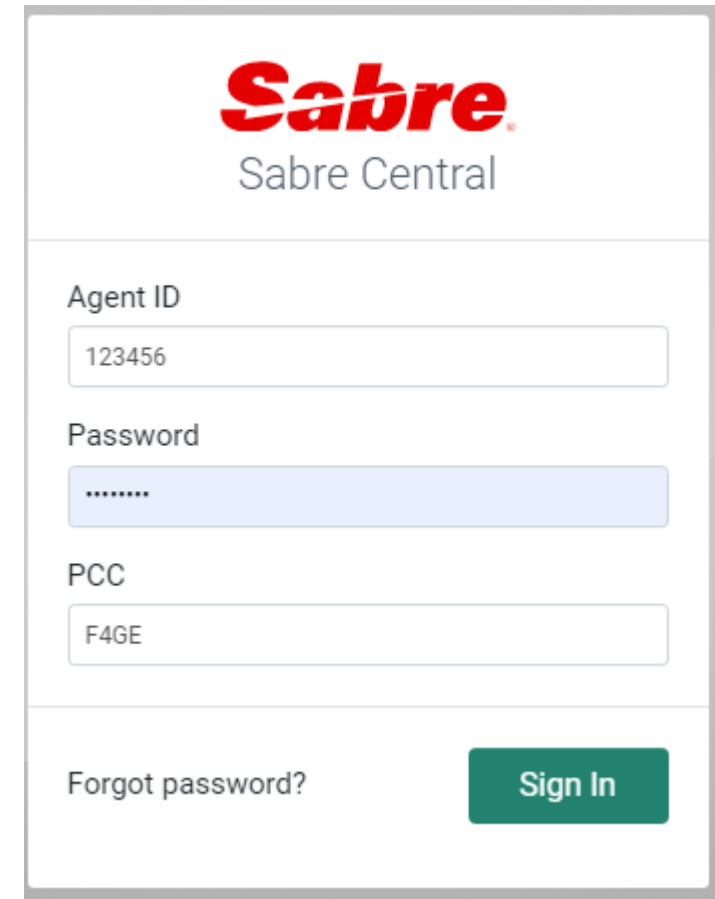
изменение профиля агента

Инструкция

Изменение профиля агента (из Sabre Central)

Авторизуйтесь на Sabre Central по ссылке:

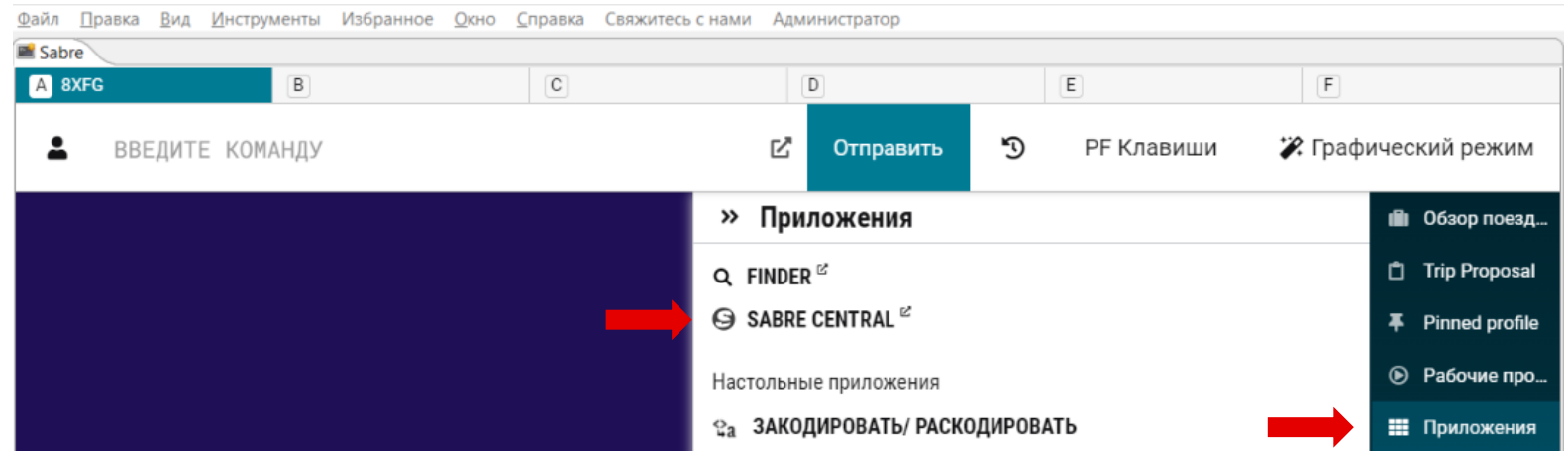
- <https://central.sabre.com>
- Введите свои учетные данные
- Нажмите на "Войти"



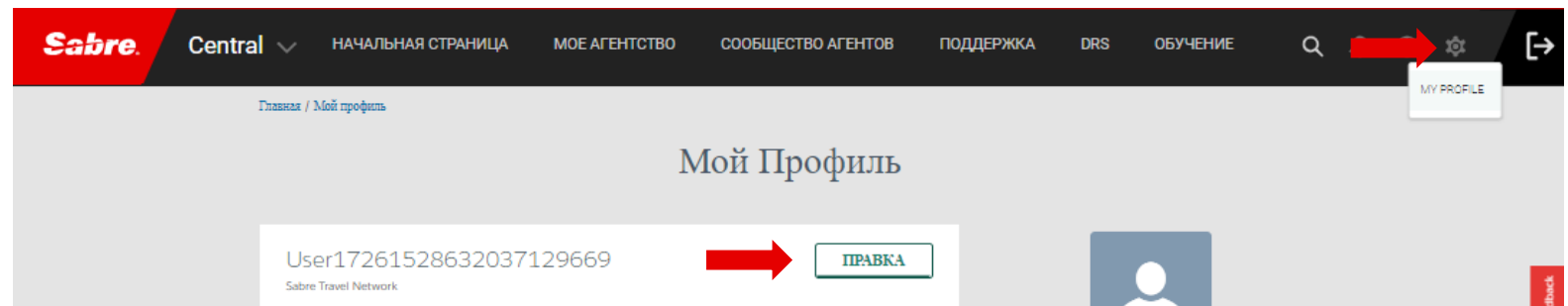
The image shows a login form for Sabre Central. At the top, the Sabre logo is displayed in red, with "Sabre Central" written below it in grey. The form contains three input fields: "Agent ID" with the value "123456", "Password" with masked characters "*****", and "PCC" with the value "F4GE". At the bottom left, there is a link for "Forgot password?". At the bottom right, there is a green button labeled "Sign In".

Изменение профиля агента (из Sabre Red 360)

Нажмите на Приложения
Затем выберите Sabre Central



Нажмите на MY PROFILE
Затем выберите EDIT (ПРАВКА)



Изменение профиля агента

В этом разделе необходимо внести информацию в поля, обязательные для заполнения и сохранить изменения.

Редактировать Пользователь

* = Обязательная информация

About

* ИМЯ

Личное имя

Отчество

* Фамилия

Суффикс

* Прозвище

Contact

Тел.

Мобильный

Факс

Region & Language

* Часовой пояс

(GMT+03:00) Москва, стандартное вре...

Предпочтительный язык

русский (Россия)

ОТМЕНА

СОХРАНИТЬ

Изменение профиля агента

После сохранения изменений, на экране отобразится обновленный профиль

Светлана

Sabre Travel Network

ПРАВКА

Имя

Светлана Иванова

Эл. почта

svetlana@test.com

Прозвище

Светлана

Тел.

Мобильный

+79999999999

Факс

Часовой пояс

(GMT+03:00) Москва, стандартное
время (Europe/Kirov)

Предпочтительный язык

русский (Россия)

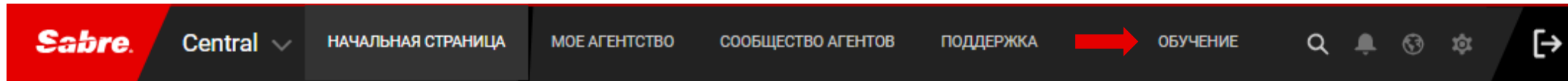


В целях безопасности вы должны подтвердить изменение адреса электронной почты. На указанный адрес электронной почты будет направлено письмо с инструкцией его подтверждения.

Изменение профиля агента

Для завершения настройки синхронизируйте ваш профиль с нашим порталом обучения агентов NetExam. Теперь вы сможете принимать участие в тренингах, опубликованных на портале обучения агентов NetExam.

- Нажмите на ОБУЧЕНИЕ



- Затем нажмите на ОБУЧЕНИЕ С ИНСТРУКТОРОМ



Sabre®