



компания Sabre приглашает вас принять участие в вебинаре

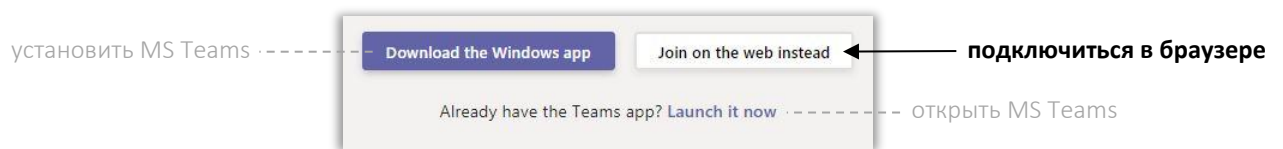
«Sabre Hotels»

дата проведения: 26 мая / вторник

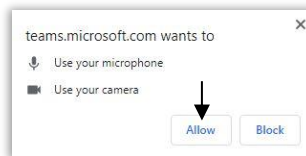
время начала и окончания: 9⁰⁰ – 12⁰⁰ / время московское

Мы рекомендуем начать подключение к вебинару за 10 минут до его начала. Для подключения **необходимо использовать браузер Google Chrome** или приложение Microsoft Teams. Для установки Google Chrome перейдите на сайт <https://www.google.com/intl/ru/chrome/>. Если вы используете другой браузер, процесс подключения будет отличаться от описанного ниже, а некоторые функции будут недоступны – например, аудио-подключение будет возможно только путём осуществления телефонного звонка на московский городской номер*.

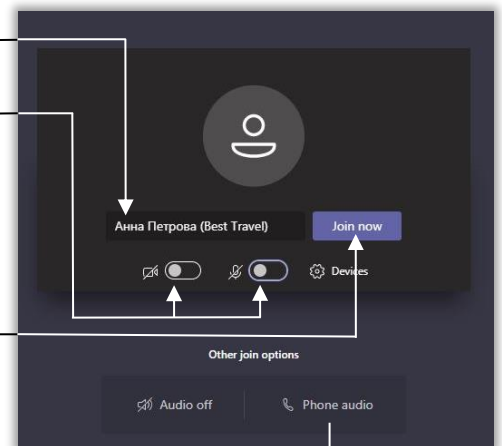
1. Откройте ссылку [Join Microsoft Teams Meeting](#) в браузере Google Chrome.
2. Нажмите «Join on the web instead» для подключения в браузере:



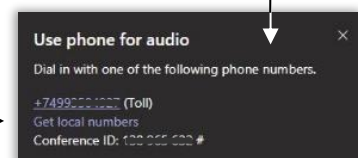
3. Нажмите «Allow» при появлении сообщения, описанного ниже:



4. Укажите, как вас зовут и какую компанию вы представляете.
5. Отключите микрофон и видеокамеру перед подключением.
6. Нажмите «Join now» для подключения.



* Вы можете использовать подключение по телефону, если подключение звука через ПК недоступно, или если вы подключаетесь в браузере отличном от Google Chrome. В этом случае нажмите «Phone audio». Наберите номер телефона, указанный в открывшемся окне. Следуя голосовым инструкциям, введите девятизначный идентификатор конференции (Conference ID) и нажмите «#».



7. Ожидайте, пока организатор встречи подтвердит ваше подключение...

Someone in the meeting should let you in soon

Если подключившись к вебинару, вы не слышите ведущего, то убедитесь что на вашем компьютере включен звук (иконка «динамик» в правом нижнем углу экрана Windows).

ВО ВРЕМЯ ВЕБИНАРА

- **переключитесь в полноэкранный режим** для лучшего восприятия
- **сохраняйте микрофон отключенным**, если только вы не участвуете в обсуждении
- **используйте чат, чтобы задать вопрос** ведущему (сообщения видны всем участникам)

